

Figura	Ref <sup>o</sup> ADR98	Aplicación	Descripción	Medidas
1	2210007.1	FRUEHAUF	BUJE RUEDA MODERNO	Para Perno con Cabeza
1A	2210007.0	FRUEHAUF	BUJE RUEDA ANTIGÜO	Para Perno con Doble Rosca
2	2610057.0	FRUEHAUF	TAPACUBOS PLASTICO TIPO ESTRELLA	Ø 145 X 158 X 75 MM
3	2610057.1	FRUEHAUF	TAPACUBOS ALUMINIO TIPO ESTRELLA	Ø 145 X 158 X 75 MM
4	2610057.2	FRUEHAUF	TAPACUBOS ALUMINIO HEXAGONAL	Ø 145 X 158 X 75 MM
5	2610029.0	FRUEHAUF	JUNTA TORICA TAPACUBOS	Ø 140 X 5
6	2610058.0	FRUEHAUF	TAPON GOMA TAPACUBOS	Ø 30 X 24 MM
7	3010049.1	FRUEHAUF	PASADOR TUERCA BUJE	Ø 8 X 120 MM
8	3010001.0	FRUEHAUF	TUERCA BUJE	86 X 122 X 28 MM
9	2210004.1	FRUEHAUF	ARANDELA BUJE	88 X 128 X 6 MM
10	3210000.1	FRUEHAUF	RODAMIENTO BUJE	Ø 88 X Ø 143 X 42 MM
11	2810001.0	FRUEHAUF	RETEN DE BUJE	Ø 107,9 X Ø 153,6 X 17,2 MM
12	2410143.1	FRUEHAUF	PERNO RUEDA SENCILLA	L = 143 MM ( M22*150/M18*150 )
13	2410153.1	FRUEHAUF	PERNO RUEDA DOBLE	L = 153 MM ( M22*150/M18*150 )
14	2410074.0	FRUEHAUF	PERNO RUEDA SENCILLA	L = 74 MM ( M22*150 )
15	2410089.0	FRUEHAUF	PERNO RUEDA DOBLE	L = 89 MM ( M22*150 )
16	2518150.0	FRUEHAUF	TUERCA INTERIOR PERNO AUTO/BLOCANTE	M18*150
17	2522150.2	FRUEHAUF	TUERCA VOLANDERA ANCHA	M22*150
18	2522150.1	FRUEHAUF	TUERCA VOLANDERA TIPO MICHELIN	M22*150



Figura	Refº ADR98	Aplicación	Descripción	Medidas
1	2210007.5	FRUEHAUF	BUJE RUEDA 15"	Para Perno con Cabeza
2	2610057.0	FRUEHAUF	TAPACUBOS PLASTICO TIPO ESTRELLA	Ø 145 X 158 X 75 MM
3	2610057.1	FRUEHAUF	TAPACUBOS ALUMINIO TIPO ESTRELLA	Ø 145 X 158 X 75 MM
4	2610057.2	FRUEHAUF	TAPACUBOS ALUMINIO HEXAGONAL	Ø 145 X 158 X 75 MM
5	2610029.0	FRUEHAUF	JUNTA TORICA TAPACUBOS	Ø 140 X 5
6	2610058.0	FRUEHAUF	TAPON GOMA TAPACUBOS	Ø 30 X 24 MM
7	3010049.1	FRUEHAUF	PASADOR TUERCA BUJE	Ø 8 X 120 MM
8	3010001.0	FRUEHAUF	TUERCA BUJE	86 X 122 X 28 MM
9	2210004.1	FRUEHAUF	ARANDELA BUJE	88 X 128 X 6 MM
10	3210000.1	FRUEHAUF	RODAMIENTO BUJE	Ø 88 X Ø 143 X 42 MM
11	2810001.0	FRUEHAUF	RETEN DE BUJE	Ø 107,9 X Ø 153,6 X 17,2 MM
12	2410102.2	FRUEHAUF	PERNO RUEDA CON CABEZA	L = 102 MM ( M22*150 )
13	2522150.1	FRUEHAUF	TUERCA VOLANDERA TIPO MICHELIN	M22*150




Figura	Ref <sup>o</sup> ADR98	Aplicación	Descripción	Medidas
1	2232007.1	SMB	BUJE RUEDA SMB C2/L1 09T P/CORTA	Para Perno con Cabeza
2	2632057.1	SMB	TAPACUBO SMB 2 MUESCAS NEGRO LOGO SMB	Ø 145 X 158 X 75 MM
3	2610057.2	SMB	TAPACUBO ADR EJE SMB HEXAGONAL	Ø 145 X 158 X 75 MM
4	2610029.0	SMB	JUNTA TORICA TAPACUBOS	Ø 140 X 5
5	2232618.9	SMB	ANILLO CIR-CLIP BUJE SMB	Ø 160 X Ø 165 X 2 MM
6	3210617.0	SMB	CHAPA PROTECTOR RODAMIENTO SMB	125 X 145 X 32 MM
7	3032001.0	SMB	TUERCA BUJE SMB IZQUIERDA	M86 X 200
8	3032002.0	SMB	TUERCA BUJE SMB DERECHA	M86 X 200
9	2432090.0	SMB	PERNO RUEDA SMB	L = 90 MM ( M22*150 )
10	2432080.0	SMB	PERNO RUEDA SMB	L = 80 MM ( M22*150 )
11	2522150.2	SMB	TUERCA VOLANDERA ANCHA	M22*150
12	2522150.1	SMB	TUERCA VOLANDERA TIPO MICHELIN	M22*150
13	2810002.1	SMB	RETEN BUJE CON CORONA ABS	Ø 107,9 X Ø 152,6 / 185 X 19 MM
13A	2810003.0	SMB	RETEN BUJE SMB MODERNO	Ø 108 X Ø 152,6 / 160 X 15 / 16,5
13B	2810004.1	SMB	RETEN BUJE SMB MODERNO C/CORONA ABS	Ø 108 X Ø 152,6 / 185 X 19 MM
14	3232000.1	SMB	RODAMIENTO BUJE SMB	Ø 90 X Ø 147 X 42 MM



Figura	Refº ADR98	Aplicación	Descripción	Medidas
1	2232007.2	SMB	BUJE RUEDA SMB FRENO TAMBOR P/LARGA	Para Perno con Cabeza
2	2632057.1	SMB	TAPACUBO SMB 2 MUESCAS NEGRO LOGO SMB	Ø 145 X 158 X 75 MM
3	2610057.2	SMB	TAPACUBO ADR EJE SMB HEXAGONAL	Ø 145 X 158 X 75 MM
4	2610029.0	SMB	JUNTA TORICA TAPACUBOS	Ø 140 X 5
5	2232618.9	SMB	ANILLO CIR-CLIP BUJE SMB	Ø 160 X Ø 165 X 2 MM
6	3210617.0	SMB	CHAPA PROTECTOR RODAMIENTO SMB	125 X 145 X 32 MM
7	3032001.0	SMB	TUERCA BUJE SMB IZQUIERDA	M86 X 200
8	3032002.0	SMB	TUERCA BUJE SMB DERECHA	M86 X 200
9	2432080.0	SMB	PERNO RUEDA SMB	L = 80 MM ( M22*150 )
10	2432065.0	SMB	PERNO RUEDA SMB	L = 65 MM ( M22*150 )
11	2522150.2	SMB	TUERCA VOLANDERA ANCHA	M22*150
12	2522150.1	SMB	TUERCA VOLANDERA TIPO MICHELIN	M22*150
13	2810002.1	SMB	RETEN BUJE CON CORONA ABS	Ø 107,9 X Ø 152,6 / 185 X 19 MM
13A	2810003.0	SMB	RETEN BUJE SMB MODERNO	Ø 108 X Ø 152,6 / 160 X 15 / 16,5
13B	2810004.1	SMB	RETEN BUJE SMB MODERNO C/CORONA ABS	Ø 108 X Ø 152,6 / 185 X 19 MM
14	3232000.1	SMB	RODAMIENTO BUJE SMB	Ø 90 X Ø 147 X 42 MM




Figura	Ref <sup>o</sup> ADR98	Aplicación	Descripción	Medidas
1	2232007.1	SMB	BUJE RUEDA SMB FRENO DISCO L1 09T P/CORTA	Para Perno con Cabeza
2	2632057.1	SMB	TAPACUBO SMB 2 MUESCAS NEGRO LOGO SMB	Ø 145 X 158 X 75 MM
3	2610057.2	SMB	TAPACUBO ADR EJE SMB HEXAGONAL	Ø 145 X 158 X 75 MM
4	2610029.0	SMB	JUNTA TORICA TAPACUBOS	Ø 140 X 5
5	2232618.9	SMB	ANILLO CIR-CLIP BUJE SMB	Ø 160 X Ø 165 X 2 MM
6	3210617.0	SMB	CHAPA PROTECTOR RODAMIENTO SMB	125 X 145 X 32 MM
7	3032001.0	SMB	TUERCA BUJE SMB IZQUIERDA	M86 X 200
8	3032002.0	SMB	TUERCA BUJE SMB DERECHA	M86 X 200
9	2432090.0	SMB	PERNO RUEDA SMB	L = 90 MM ( M22*150 )
10	2432080.0	SMB	PERNO RUEDA SMB	L = 80 MM ( M22*150 )
11	2522150.2	SMB	TUERCA VOLANDERA ANCHA	M22*150
12	2522150.1	SMB	TUERCA VOLANDERA TIPO MICHELIN	M22*150
13	2810002.1	SMB	RETEN BUJE CON CORONA ABS	Ø 107,9 X Ø 152,6 / 185 X 19 MM
13A	2810003.0	SMB	RETEN BUJE SMB MODERNO	Ø 108 X Ø 152,6 / 160 X 15 / 16,5
13B	2810004.1	SMB	RETEN BUJE SMB MODERNO C/CORONA ABS	Ø 108 X Ø 152,6 / 185 X 19 MM
14	3232000.1	SMB	RODAMIENTO BUJE SMB	Ø 90 X Ø 147 X 42 MM



Figura	Refº ADR98	Aplicación	Descripción	Medidas
2	2010178.5	FRUEHAUF	TAMBOR FRENO Ø 419 X 178 MM	288 / 335 / 271 / 10T. / Ø 26 MM
1	2010178.1	FRUEHAUF	TAMBOR FRENO Ø 419 X 178 MM	288 / 335 / 221 / 10T. / Ø 22 MM
1	2010178.3	FRUEHAUF	TAMBOR FRENO Ø 419 X 178 MM	288 / 335 / 221 / 10T. / Ø 26 MM
1	2010200.1	FRUEHAUF	TAMBOR FRENO Ø 419 X 203 MM	288 / 335 / 284 / 10T. / Ø 26 MM
1	2032200.1	SMB	TAMBRO FRENO SMB	288 / 335 / 256 / 10T. / Ø 26 MM
3	2010200.5	FRUEHAUF	TAMBOR FRENO Ø 310 X 203 MM GONDOLA 15"	186 / 225 / 286 / 10T. / Ø 26 MM




Figura	Refº ADR98	Aplicación	Descripción	Medidas
1	3510178.1	FRUEHAUF	MORDAZA DE FRENO 419 X 178 MM C/RODILLO	419 X 178 MM
2	3510203.1	FRUEHAUF	MORDAZA DE FRENO 310 X 203 MM S/RODILLO	310 X 203 MM
3	3510203.3	FRUEHAUF	MORDAZA DE FRENO 419 X 203 MM C/RODILLO	419 X 203 MM
4	2110178.1	FRUEHAUF	CJTO. FORRO FRENO 419 X 178 MM	178 X 205
4A	2110203.3	FRUEHAUF	CJTO. FORRO FRENO 310 X 203 MM	203 X 158
4B	2110203.1	FRUEHAUF	CJTO. FORRO FRENO 419 X 203 MM	203 X 210
5	3836016.2	FRUEHAUF	REMACHE SEMI-TUBULAR ACERO LATONADO	6 X 16 MM ( Bolsa 1.000 Und.)
5A	3806018.0	FRUEHAUF	REMACHE MACIZO ALUMINIO	6 X 18 MM ( Bolsa 1.000 Und.)
6	4110049.1	FRUEHAUF	RODILLO ZAPATA Ø 32 MM	Ø 32 X 34 X 58 MM
7	4110049.3	FRUEHAUF	RODILLO ZAPATA Ø 37 MM SOBRE MEDIDA	Ø 37 X 34 X 58 MM
8	4110049.2	FRUEHAUF	RODILLO ZAPATA Ø 25 MM BAJO MEDIDA	Ø 25 X 34 X 58 MM
9	4110047.3	FRUEHAUF	RETEN DE RODILLO INOXIDABLE	20 - 52 - 36
9A	4110047.1	FRUEHAUF	RETEN DE RODILLO CHAPA	20 - 52 - 36
10	4410210.0	FRUEHAUF	MUELLE ZAPATA FRENO 20"	210 X 30 MM
11	4410185.0	FRUEHAUF	MUELLE ZAPATA FRENO 15"	185 X 28 MM
12	4410049.0	FRUEHAUF	PASADOR MUELLE TIPO " w "	6 X 70 MM
13	4010310.1	FRUEHAUF	KIT PLATO ANCLAJE FRUEHAUF C/CASQUILLO	Ø 32 X 56 MM T-8 ( BULON )
14	4032310.1	SMB	KIT PLATO ANCLAJE SMB	Ø 32 X 70 MM ( BULON )



Figura	Refª ADR98	Aplicación	Descripción	Medidas
1	4210470.1	FRUEHAUF	EJE LEVA FRENO IZQUIERDO 37 ESTRIAS	L = 470 MM
1	4210470.2	FRUEHAUF	EJE LEVA FRENO DERECHO 37 ESTRIAS	L = 470 MM
2	4210590.1	FRUEHAUF	EJE LEVA FRENO IZQUIERDO 37 ESTRIAS	L = 590 MM
2	4210590.2	FRUEHAUF	EJE LEVA FRENO DERECHO 37 ESTRIAS	L = 590 MM
3	4210645.1	FRUEHAUF	EJE LEVA FRENO IZQUIERDO 37 ESTRIAS	L = 645 MM - EJES DE 15"
3	4210645.2	FRUEHAUF	EJE LEVA FRENO DERECHO 37 ESTRIAS	L = 645 MM - EJES DE 15"
4	4210650.1	FRUEHAUF	EJE LEVA FRENO IZQUIERDO 37 ESTRIAS	L = 650 MM
4	4210650.2	FRUEHAUF	EJE LEVA FRENO DERECHO 37 ESTRIAS	L = 650 MM
5	4232634.1	SMB	EJE LEVA FRENO IZQUIERDO 10 ESTRIAS	L = 634 MM
5	4232634.2	SMB	EJE LEVA FRENO DERECHO 10 ESTRIAS	L = 634 MM







Figura	Refº ADR98	Aplicación	Descripción	Medidas
1	4614010.1	S.M.B	PALANCA DE FRENO 10 ESTRAS CORTA	L = 220 MM 10 ESTRIAS
1A	4610037.1	FRUEHAUF	PALANCA DE FRENO 37 ESTRIAS CORTA	L = 220 MM 37 ESTRIAS
2	4614010.2	S.M.B	PALANCA DE FRENO 10 ESTRAS LARGA	L = 305 MM 10 ESTRIAS
2A	4610037.2	FRUEHAUF	PALANCA DE FRENO 37 ESTRIAS LARGA	L = 305 MM 37 ESTRIAS
3	4606603.0	VARIOS	MUELLE RECUPERACION PALANCA FRENO	148 X 26 X 3 MM
4	4606602.0	VARIOS	MUELLE RECUPERACION PALANCA FRENO	245 X 26 X 3 MM
5	4600017.0	VARIOS	SEGURO TENSOR PALANCA HEXG-17 MM	75 X 75 X 4 MM
6	4600019.0	VARIOS	SEGURO TENSOR PALANCA HEXG-19 MM	75 X 75 X 4 MM
7	4632310.1	SMB	KIT PALANCAS AUTOMATICAS	10 ESTRIAS
7A	4610310.1	FRUEHAUF	KIT PALANCAS AUTOMATICAS	37 ESTRIAS
8	4232013.1	SMB	CASQUILLO PROTECTOR LEVA FRENO NEGRO	L = 455 MM
9	4232013.2	SMB	CASQUILLO PROTECTOR LEVA FRENO ROJO	L = 520 MM
10	4210000.1	FRUEHAUF	KIT REPARACION LEVA FRENO	
11	4232001.1	SMB	KIT REPARACION LEVA CASQUILLO BRONCE	
12	4232054.1	SMB	SOPORTE BOLA LEVA SMB ( 2 UNDS. )	
13	4210054.1	FRUEHAUF	SOPORTE BOLA LEVA FRUEHAUF IZQUIERDO	
13A	4210054.2	FRUEHAUF	SOPORTE BOLA LEVA FRUEHAUF DERECHO	



Figura	Refº ADR98	Aplicación	Descripción	Medidas
1	4810310.1	FRUEHAUF	CJTO. GUARDAPOLVOS EJES PRO-PAR	Ø 419x178 MM
2	4832310.1	SMB	CJTO. GUARDAPOLVOS EJES SMB	Ø 419x203 MM
2A	4832310.2	SMB	CJTO. GUARDAPOLVOS EJES SMB C-2	Ø 419x178 MM
2B	4832310.3	SMB	CJTO. GUARDAPOLVOS EJES SMB C-3	Ø 311x203 MM
2C	4832310.5	SMB	CJTO. GUARDAPOLVOS EJES SMB C-5	Ø 360x200 MM
3	4810310.5	FRUEHAUF	CJTO. GUARDAPOLVOS EJES PSL	Ø 419 MM
4	9541501.0	FRUEHAUF	CAMARA DE FRENO EJES DE TAMBOR	T- 24" C.L.
4A	9541601.0	FRUEHAUF	CAMARA DE FRENO EJES DE TAMBOR	T- 30" C.L.
5	9542001.0	FRUEHAUF	ACTUADOR FRENO PARA EJES TAMBOR	T- 24 / 30 "




Figura	Ref <sup>o</sup> ADR98	Aplicación	Descripción	Medidas
1	1732436.1	SMB	CALIPER FRENO SMB/FRUEHAUF 6T. IZQUIERDO	KNORR SYSTEM
1A	1732436.2	SMB	CALIPER FRENO SMB/FRUEHAUF 6T. DERECHO	KNORR SYSTEM
1B	1732434.1	SMB	CALIPER FRENO SMB/FRUEHAUF 4T. IZQUIERDO	KNORR SYSTEM
1C	1732434.2	SMB	CALIPER FRENO SMB/FRUEHAUF 4T. DERECHO	KNORR SYSTEM
1D	1732006.0	SMB	CALIPER FRENO HALDEX H1 EG6 6T.	HALDEX SYSTEM
1E	1732370.1	SMB	CALIPER FRENO SMB SB3745 K5 6T. IZQUIERDO	
1F	1732370.2	SMB	CALIPER FRENO SMB SB3745 K5 6T. DERECHO	
2	1032430.1	SMB	CJTO. PASTILLAS FRENO Ø 430 MM S.KNORR	248 X 30 X 109 MM
2A	1032430.7	SMB	CJTO. PASTILLAS FRENO Ø 430 MM S.HALDEX	247,6 X 30 X 105 MM
2B	1032430.9	SMB	CJTO. PASTILLAS FRENO Ø 430 MM .HALDEX MODULX	247,6 X 25 X 105 MM
2C	1006370.1	SMB	CJTO. PASTILLAS FRENO Ø 370 MM S.KONRR	210,7 X 30 X 92,5 MM
3	1810430.1	SMB	DISCO DE FRENO Ø 430 MM	Ø 430 X 45 MM
3A	1810430.7	SMB	DISCO DE FRENO Ø 430 MM REFORZADO	Ø 430 X 45 MM
3B	1810370.1	SMB	DISCO DE FRENO Ø 370 MM	Ø 370 X 45 MM
4	9510161.6	VARIOS	ACTUADOR FRENO DISCO	T- 16 / 16 "
4A	9510242.4	VARIOS	ACTUADOR FRENO DISCO	T- 24 / 24 "
5	1706310.1	VARIOS	KIT REPARACION EMPUJADORES	CALIPER 19,5" Y 22"
6	1706310.2	VARIOS	KIT REP. CASQUILLOS, GUIAS Y JUNTAS	CALIPER 19,5" Y 22"




Figura	Refº ADR98	Aplicación	Descripción	Medidas
1	5010001.1	FRUEHAUF	DIAPRES SUSPENSION COMPLETO ESTÁNDAR	Ø 257 MM X 650 / 236 A.T.
2	5032913.1	SMB	DIAPRES SUSPENSION COMPLETO ESTÁNDAR	Ø 257 MM X 654 / 234 A.T.
2A	5032908.9	SMB	DIAPRES SUSPENSION COMPLETO BAJO	Ø 257 MM X 527 / 203 A.T.
2B	5032876.2	SMB	DIAPRES SUSPENSION COMPLETO DESCENTR.	Ø 270 MM X 807 / 264 A.T.
2C	5032631.5	SMB	DIAPRES SUSPENSION TIPO ZA	Ø 257 MM X 574 / 222 A.T.
3	5010005.1	FRUEHAUF	DIAPRES SUSPENSION SEMI-COMPLETO	
4	5706832.1	SMB	BULON BALLESTON C/TUERCA	M30 X 210 MM
5	5510030.1	SMB	SILENTBLOK BALLESTON S.N.	Ø 30 X Ø 68 X 104 MM
6	5810935.1	SMB	PLACA DESGASTE XA-ZA BALLESTON	Ø 30 MM
7	5232255.7	SMB	AMORTIGUADOR SMB XA250 V-1180	Ø 20 X 55 A.T. 429 - 296 MM
8	5232251.6	SMB	AMORTIGUADOR SMB XA370 V-1180	Ø 20 X 55 A.T. 474 - 322 MM
9	5232000.1	SMB	AMORTIGUADOR SMB SUSP. ZA	Ø 20 X 50 A.T. 470 - 325 MM
10	5832148.0	SMB	BALLESTON RECTO S.N. TIPO SA	
10A	5832608.5	SMB	BALLESTON CURVADO S.N. TIPO ZA	




Figura	Refª ADR98	Aplicación	Descripción	Medidas
1	5610005.1	FRUEHAUF	BALANCIN SUSPENSION	100 X 135 X 430 MM
2	5610005.2	FRUEHAUF	BALANCIN SUSPENSION BALLESTA PARABÓLICA	100 X 135 X 500 MM
3	5610008.1	FRUEHAUF	BULON BALANCIN C/TUERCA	Ø 51 X 270 MM
4	5610004.2	FRUEHAUF	ARANDELA EXTERIOR BULON BALANCIN	Ø 96 X Ø 25 X 6 MM
5	5610004.1	FRUEHAUF	ARANDELA INTERIOR BULON BALANCIN	Ø 95 X Ø 52 X 3 MM
6	5510001.1	FRUEHAUF	SILENTBLOK BALANCIN FRUEHAUF	Ø 51,5 X Ø 70 / 89 X 112 MM
7	5610310.1	FRUEHAUF	KIT REPARACION BALANCIN FRUEHAUF	
8	5610054.3	FRUEHAUF	SOPORTE SUSPENSION TRASERO	
9	5610054.1	FRUEHAUF	SOPORTE SUSPENSION CENTRAL	
9A	5610054.2	FRUEHAUF	SOPORTE SUSPENSION DELANTERO	



Figura	Refª ADR98	Aplicación	Descripción	Medidas
1	5710059.5	FRUEHAUF	TIRANTE FIJO CORTO	E / C = 392 MM
2	5710059.7	FRUEHAUF	TIRANTE FIJO LARGO	E / C = 450 MM
3	5710059.1	FRUEHAUF	TIRANTE EXTENSIBLE	H = 200 MM ( M36*200 )
4	5710059.2	FRUEHAUF	TIRANTE EXTENSIBLE	H = 260 MM ( M36*200 )
5	5710059.3	FRUEHAUF	TIRANTE EXTENSIBLE	H = 310 MM ( M36*200 )
6	5710009.1	FRUEHAUF	CABEZA TIRANTE EXTENSIBLE IZQUIERDA	M36*200 MM
7	5710009.2	FRUEHAUF	CABEZA TIRANTE EXTENSIBLE DERECHA	M36*200 MM
8	5714063.1	FRUEHAUF	CONTRA-TUERCA TIR.EXTENSIBLE IZQUIERDA	M36*200 MM
9	5714063.2	FRUEHAUF	CONTRA-TUERCA TIR.EXTENSIBLE DERECHA	M36*200 MM
10	5710061.1	FRUEHAUF	TORNILLO CABEZA TIRANTE EXTENSIBLE	M16*150 L = 65 MM
11	5710008.1	FRUEHAUF	BULON TIRANTE C/TUERCA	Ø 31,5 X 152 MM
12	5510002.1	FRUEHAUF	SILENTBLOK TIRANTE FRUEHAUF	Ø 32 X Ø 45 / 55 X 60 MM
13	5710004.1	FRUEHAUF	ARANDELA INTERIOR BULON TIRANTE	Ø 66 X Ø 34 X 3 MM
14	5710004.2	FRUEHAUF	ARANDELA EXTERIOR BULON TIRANTE	Ø 66 X Ø 25 X 6 MM
15	5710310.1	FRUEHAUF	KIT REPARACION TIRANTE 1/2 PUNTA	
16	5710028.1	FRUEHAUF	HUSILLO ROSCADO	L = 200 MM
16A	5710028.2	FRUEHAUF	HUSILLO ROSCADO	L = 260 MM




Figura	Refº ADR98	Aplicación	Descripción	Medidas
1	6066310.0	FRUEHAUF	KIT DE REPARACION COMPLETO 5ª RUEDA	
2	6066310.1	FRUEHAUF	KIT REPARACION CABALLETE 5ª RUEDA	
3	6090010.0	FRUEHAUF	KING-PIN RECTO C/TUERCA	
4	6090002.2	FRUEHAUF	KING-PIN PLATO 8T. LISO	
4A	6090004.0	FRUEHAUF	KING-PIN PLATO 8T. AVELLANADO PLANO	

# NOTAS

